

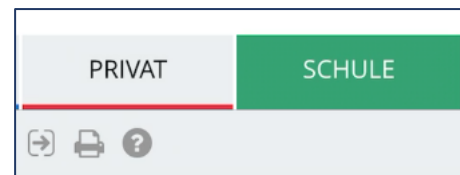
SPRECHZEITEN

SCHRITT 1

Gehe in die Browseransicht des Schulportals, indem du dich direkt über den Browser anmeldest oder über die App auf das Browser-Icon klickst.

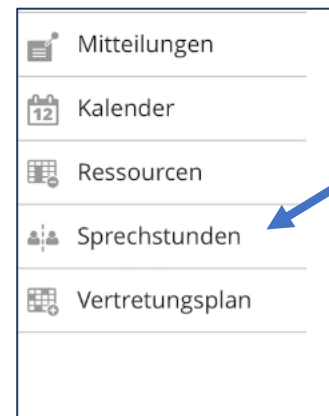
SCHRITT 2

Klicke auf den Bereich „Schule“.



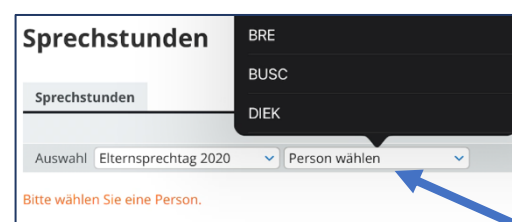
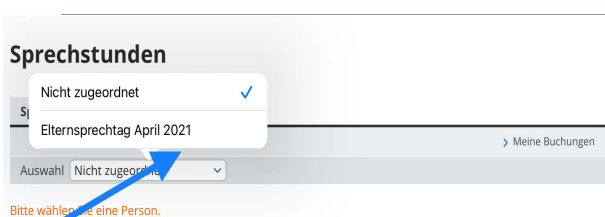
SCHRITT 3

Scrolle nach unten. Auf der linken Seite, oder ganz unten auf deinem Handy, findest du das Symbol für Sprechzeiten. Dieses Symbol musst du anklicken.



SCHRITT 4

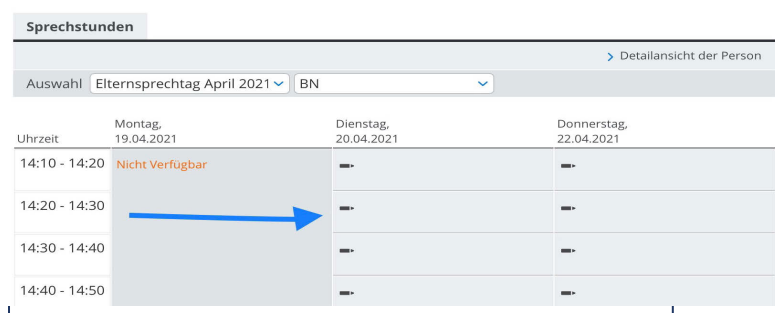
Wähle nun den Termin „Elternsprechtag April 2021“ und die Lehrperson aus, bei der du einen Termin möchtest.



SCHRITT 5

Du kannst nun auf die Termine deiner ausgewählten Lehrperson zugreifen und einen Termin für den Elternsprechtag buchen. Termine, die bereits gebucht wurden, sind so vermerkt.

Sprechstunden

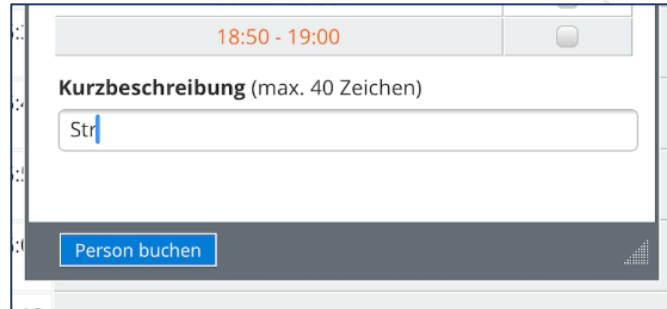


Uhrzeit	Montag, 19.04.2021	Dienstag, 20.04.2021	Donnerstag, 22.04.2021
14:10 - 14:20	Nicht Verfügbar	---	---
14:20 - 14:30	Nicht Verfügbar	---	---
14:30 - 14:40	---	---	---
14:40 - 14:50	---	---	---

SPRECHZEITEN

SCHRITT 6

Klicke zum Buchen auf den Stift. Trage in der Kurzbeschreibung **deinen Klasse** und **deine Telefonnummer** ein, damit dich deine Lehrerin/dein Lehrer zu deiner gewünschten Zeit dort anrufen kann. Die Kurzbeschreibung ist nur sichtbar für deine Lehrperson.



!Wichtig! Buche nur einen Termin, damit deine Mitschüler die Gelegenheit haben, auch einen Termin bei deiner Lehrperson zu bekommen.

SCHRITT 7

Überprüfe einen Tag vor deinem gebuchten Termin noch einmal deine Termine.

SCHRITT 8

Der Termin wird in der Regel per Telefon geführt. Weitere Informationen erhältst du vor dem Termin.